

Administradora	Fondo es Rescatable	Duración	Plazo Rescates
AMERIS CAPITAL ADMINISTRADORA GENERAL DE FONDOS S.A.	Si	Indefinida	No menos de 11 días y no más de 60 días corridos a contar de la fecha de presentación de la solicitud de rescate o desde la fecha en que se dé curso al rescate. Ver reglamento para montos significativos.

Objetivo del Fondo

El Fondo tiene por objeto principal invertir directamente en acciones, Exchange Traded Funds (ETFs) o instrumentos de capitalización emitidos o correspondientes a compañías o entidades bancarias domiciliadas en Chile o cuyos ingresos provengan principalmente de este país o cuyo desempeño o riesgo se encuentre localizado en éste, y que se transen en bolsas de valores de Chile o del extranjero

Inversionista

Dirigido tanto a personas naturales como jurídicas, que tengan un horizonte de inversión de largo plazo. El Fondo es recomendable para inversionistas con nivel alto de aceptación al riesgo.

Tolerancia al Riesgo: Alto

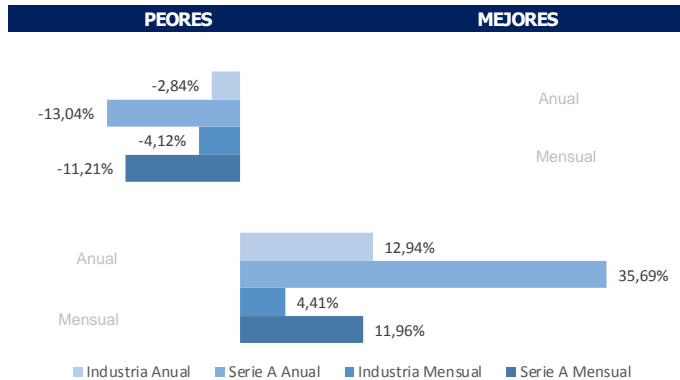
Horizonte de Inversión: Largo Plazo

Uso de los Recursos: Inversiones

Beneficios Tributarios

107 LIR

Mejores y Peores Rentabilidades* | 5 Años



Fuente de Información: Ameris Capital Administradora General de Fondos S.A. y la información provista por las Administradoras Generales de Fondos a la Comisión para el Mercado Financiero (<http://www.cmfchile.cl>)

Más información del fondo, su reglamento interno, de sus inversiones y sus rendimientos en www.ameris.cl | contacto@ameris.cl | +56224997600 | <http://www.cmfchile.cl>

Series

SERIES	M	A	C	B	R	I**
Remuneración Máxima*	0,9520%	1,4280%	0,9520%	1,9635%	2,9750%	0,7735%
Gasto Máximo	3,00%	3,00%	3,00%	3,00%	3,00%	3,00%
Comisión Máxima	-	-	-	-	-	-

*Anual IVA Incluido. La remuneración fija diaria de la serie se aplica sobre el monto que resulte de deducir del valor neto diario de cada serie antes de la remuneración, los aportes recibidos antes del cierre de operaciones del Fondo y de agregar los rescates que corresponda liquidar en el día en cada serie respectivamente. La remuneración fija se devenga en forma diaria y se paga mensualmente por periodos vencidos dentro de los cinco primeros días hábiles de cada mes. **Corresponde a la serie del fondo con menor remuneración fija. *** Se podrán cargar los gastos señalados en el Reglamento Interno del fondo con un límite de hasta un 3,00% anual. El gasto se aplica sobre el monto que resulte de deducir del valor neto diario de cada serie antes de la remuneración, los aportes recibidos antes del cierre de operaciones del Fondo y de agregar los rescates que corresponda liquidar en el día en cada serie respectivamente. El gasto se devenga diariamente.

Riesgos Asociados

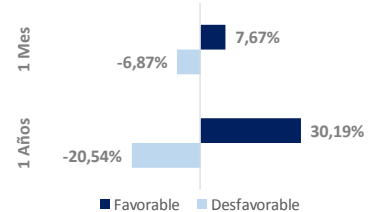
- Mercado
- Sectorial
- Tasa de Interés
- Crédito
- Liquidez
- Moneda
- Derivados

Tasa Anual de Costos (TAC)*

TAC Serie	1,61%
TAC Industria (al 31/03/2019)	1,15%
TAC Mínimo	0,65%
TAC Máximo	2,61%

*Todos los TAC incluyen IVA

Simulación de Escenarios



Rem. Fija mensual corresponde a 1/12 de 1,4280 % (IVA incl.) del valor del patrimonio de la serie. Gasto máximo está representado por los siguientes límites individuales: 3,0% Gastos y costos de administración; 2,0% Gastos por impuestos, intereses y demás gastos financieros. Sin límite a todo gastos de orden judicial, todo impuesto, tasa, derecho, tributo, retención o encaje que afecte de cualquier forma a los bienes y valores del fondo. La base de cálculo del Gasto Máximo (%) corresponde al VPANF. La fiscalización del fondo y de la administradora corresponde a la Comisión para el Mercado Financiero (CMF). La rentabilidad o ganancia obtenida en el pasado por este fondo, no garantiza que ella se repita en el futuro. Los valores de las cuotas de los fondos son variables. Infórmese de las características esenciales de la inversión en este fondo, las que se encuentran contenidas en su reglamento interno y contrato general de fondos.

Fuente de Información: Ameris Capital Administradora General de Fondos S.A. y la información provista por las Administradoras Generales de Fondos a la Comisión para el Mercado Financiero (<http://www.cmfchile.cl>)

Series

La información específica de cada serie puede ser encontrada en el reglamento interno del fondo. Infórmese permanentemente de las características y diferencias de costos de todas las series existentes o futuras.

Beneficios Tributarios

107 LIR: Este artículo establece que, bajo ciertas condiciones, el mayor valor en la enajenación de cuotas de fondos de inversión no constituye renta. Los participes podrán acogerse a lo dispuesto en el número 2) del artículo 107 de la Ley de Impuesto a la Renta, en la medida que se cumplan los requisitos necesarios para que el fondo cuente con presencia bursátil.

Riesgos Asociados

Riesgo de Mercado: Este riesgo está asociado a las variaciones de precio de los distintos activos que componen el portafolio del fondo. Este riesgo depende fundamentalmente de la volatilidad de los retornos de los diferentes tipos de activos financieros y de su correlación entre ellos.

Riesgo de Liquidez: Es el riesgo asociado a la posibilidad de que el fondo no sea capaz de generar suficientes recursos de efectivo para liquidar sus obligaciones en su totalidad cuando llega su vencimiento.

Riesgo Sectorial: Este riesgo está asociado a las malas condiciones de mercado que pueden darse en un sector industrial en particular y que por ende puede afectar a la rentabilidad del fondo.

Riesgo de Moneda: Este riesgo está asociado al impacto negativo en las inversiones producto de la fluctuación de los tipos de cambio.

Riesgo de Tasa de Interés: Es el riesgo de pérdida a causa de movimientos de los tipos de interés. Hace referencia al riesgo que se asume en una inversión al producirse variaciones no esperadas en los tipos de interés.

Riesgo de Derivados: Se refiere al riesgo de tener exposición a derivados cuya finalidad puede ser cobertura o inversión.

Riesgo de Crédito: Se refiere al riesgo de pérdida que sufriría el fondo, en el caso de que alguna contraparte incumpliese sus obligaciones contractuales de pago con la misma, resultando una pérdida financiera para éste.

Tasa Anual de Costos

Corresponde a la tasa efectiva de gastos anual, o desde el inicio de las operaciones en términos anualizados, del fondo o la serie.

Tac Industria: Se calcula considerando todos los fondos de inversión del mismo tipo, pertenecientes a todas las administradoras.

TAC Industria calculado en base a Estados Financieros bajo estándar IFRS de Fondos de Inversión disponibles en www.cmfchile.cl a la fecha de confección del presente folleto informativo.

Tac Mínimo / Tac Máximo: Se calcula considerando todos los fondos de inversión del mismo tipo y moneda de contabilización, pertenecientes a la administradora.

Mejores y Peores Rentabilidades | Últimos 5 años

Las mejores y peores rentabilidades de la serie se calculan considerando las rentabilidades mensuales y anuales, según corresponda, en pesos chilenos calculadas al cierre de cada mes de los últimos cinco años o desde el inicio de operaciones de la serie en caso de que ésta haya iniciado operaciones hace menos de cinco años. Las rentabilidades utilizadas para hacer este cálculo por serie no se encuentran ajustadas por las distribuciones de capital.

Para llegar a estos valores se ponderan las mejores y peores rentabilidades de las series de los fondos vigentes del mismo tipo (Rescatable o No Rescatable) por su patrimonio promedio en todo el período en el cual informaron valores cuota dentro de los 5 años.

Para las rentabilidades mensuales, se utilizan sólo los fondos en los cuales sea posible el cálculo de su rentabilidad mensual en al menos los últimos 6 meses. En el caso de las rentabilidades anuales, se consideran los fondos que se utilizan sólo los fondos en los cuales sea posible el cálculo de su rentabilidad anual en al menos 3 meses de los últimos 5 años.

Fuente de Información: Información provista por las Administradoras Generales de Fondos a la Comisión para el Mercado Financiero <http://www.cmfchile.cl/>

Simulación de Escenarios

Estos valores son calculados con un modelo estadístico básico, que considera las rentabilidades en pesos chilenos históricas del fondo para dar una idea general del comportamiento que podría tener en el futuro, si no cambia ningún factor relevante. Los datos presentados no son una predicción, sino una estimación del rango en el cual podría moverse la rentabilidad del fondo en la mayoría de los casos de acuerdo a su comportamiento hasta ahora. Esta estimación es sólo referencial ya que la rentabilidad de la serie es esencialmente variable por lo que no es posible predecir su comportamiento futuro.

El modelo estadístico contempla el uso de una media aritmética móvil y la desviación estándar tradicional para estimar este rango, lo que implica suponer una distribución normal de los retornos del fondo o serie (que es el supuesto más simple posible en este contexto).

Sobre esta base, la simulación de una gran cantidad de trayectorias posibles de rentabilidad se puede resumir en una sola fórmula simple, que indica que el 95% de los valores finales de estas trayectorias caerá dentro de un rango de dos desviaciones estándar del promedio. Para esto se consideran dos modelos:

a) Se multiplica el promedio de rentabilidad diaria por 30 y 365 respectivamente, y la desviación estándar por la raíz cuadrada de 30 y 365 respectivamente.

b) Se considera el promedio de rentabilidad a 30 días y 365 días respectivamente, y la desviación estándar correspondiente en cada caso. Se utiliza la estimación que resulte más representativa de las dos estimaciones realizadas (a) y b)), tanto para 30 días como para 365 días.

En caso de que el fondo de inversión sólo cuente con valores cuota mensuales, la estimación se hace considerando las rentabilidades mensuales y anuales al cierre de cada mes, respectivamente.

Nota: No presentan simulaciones de escenarios los fondos o series que tienen un período de operación inferior a 12 meses ni los que han cambiado de tipo hace menos de 12 meses, por no tener suficiente historia para hacer estos cálculos en forma válida, ni aquellos para los cuales más del 10% de las rentabilidades mensuales y anuales móviles históricas efectivamente obtenidas en el período de cálculo, son inferiores al promedio menos dos desviaciones estándar, o superiores al promedio más dos desviaciones estándar, porque dicha condición impide asumir una distribución normal de los retornos.

Administradora	Fondo es Rescatable	Duración	Plazo Rescates
AMERIS CAPITAL ADMINISTRADORA GENERAL DE FONDOS S.A.	Si	Indefinida	No menos de 11 días y no más de 60 días corridos a contar de la fecha de presentación de la solicitud de rescate o desde la fecha en que se dé curso al rescate. Ver reglamento para montos significativos.

Objetivo del Fondo

El Fondo tiene por objeto principal invertir directamente en acciones, Exchange Traded Funds (ETFs) o instrumentos de capitalización emitidos o correspondientes a compañías o entidades bancarias domiciliadas en Chile o cuyos ingresos provengan principalmente de este país o cuyo desempeño o riesgo se encuentre localizado en éste, y que se transen en bolsas de valores de Chile o del extranjero

Inversionista

Dirigido tanto a personas naturales como jurídicas, que tengan un horizonte de inversión de largo plazo. El Fondo es recomendable para inversionistas con nivel alto de aceptación al riesgo.

Tolerancia al Riesgo: Alto

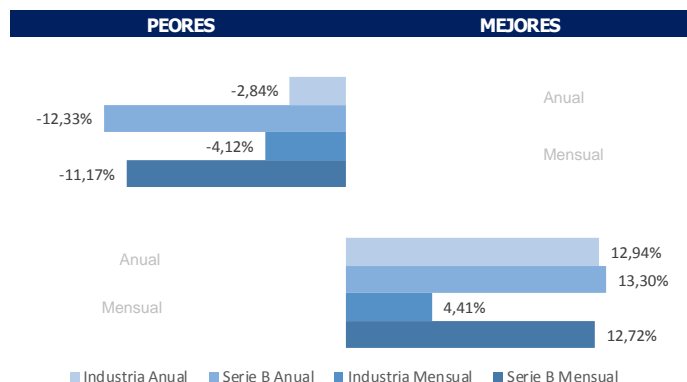
Horizonte de Inversión: Largo Plazo

Uso de los Recursos: Inversiones

Beneficios Tributarios

107 LIR

Mejores y Peores Rentabilidades* | 5 Años



Fuente de Información: Ameris Capital Administradora General de Fondos S.A. y la información provista por las Administradoras Generales de Fondos a la Comisión para el Mercado Financiero (<http://www.cmfchile.cl>)

Más información del fondo, su reglamento interno, de sus inversiones y sus rendimientos en www.ameris.cl | contacto@ameris.cl | +56224997600 | <http://www.cmfchile.cl>

Series

SERIES	M	A	C	B	R	I**
Remuneración Máxima*	0,9520%	1,4280%	0,9520%	1,9635%	2,9750%	0,7735%
Gasto Máximo	3,00%	3,00%	3,00%	3,00%	3,00%	3,00%
Comisión Máxima	-	-	-	-	-	-

*Anual IVA Incluido. La remuneración fija diaria de la serie se aplica sobre el monto que resulte de deducir del valor neto diario de cada serie antes de la remuneración, los aportes recibidos antes del cierre de operaciones del Fondo y de agregar los rescates que corresponda liquidar en el día en cada serie respectivamente. La remuneración fija se devenga en forma diaria y se paga mensualmente por periodos vencidos dentro de los cinco primeros días hábiles de cada mes. **Corresponde a la serie del fondo con menor remuneración fija. *** Se podrán cargar los gastos señalados en el Reglamento Interno del fondo con un límite de hasta un 3,00% anual. El gasto se aplica sobre el monto que resulte de deducir del valor neto diario de cada serie antes de la remuneración, los aportes recibidos antes del cierre de operaciones del Fondo y de agregar los rescates que corresponda liquidar en el día en cada serie respectivamente. El gasto se devenga diariamente.

Rem. Fija mensual corresponde a 1/12 de 1,9635 % (IVA incl.) del valor del patrimonio de la serie. Gasto máximo está representado por los siguientes límites individuales: 3,0% Gastos y costos de administración; 2,0% Gastos por impuestos, intereses y demás gastos financieros. Sin límite a todo gastos de orden judicial, todo impuesto, tasa, derecho, tributo, retención o encaje que afecte de cualquier forma a los bienes y valores del fondo. La base de cálculo del Gasto Máximo (%) corresponde al VPANF. La fiscalización del fondo y de la administradora corresponde a la Comisión para el Mercado Financiero (CMF). La rentabilidad o ganancia obtenida en el pasado por este fondo, no garantiza que ella se repita en el futuro. Los valores de las cuotas de los fondos son variables. Infórmese de las características esenciales de la inversión en este fondo, las que se encuentran contenidas en su reglamento interno y contrato general de fondos.

Fuente de Información: Ameris Capital Administradora General de Fondos S.A. y la información provista por las Administradoras Generales de Fondos a la Comisión para el Mercado Financiero (<http://www.cmfchile.cl>)

Riesgos Asociados

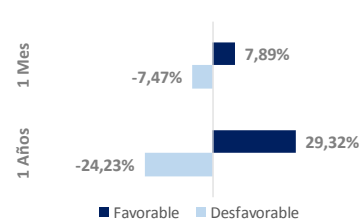
- Mercado
- Sectorial
- Tasa de Interés
- Crédito
- Liquidez
- Moneda
- Derivados

Tasa Anual de Costos (TAC)

TAC Serie	2,14%
TAC Industria (al 31/03/2019)	1,15%
TAC Mínimo	0,65%
TAC Máximo	2,61%

*Todos los TAC incluyen IVA

Simulación de Escenarios



Series

La información específica de cada serie puede ser encontrada en el reglamento interno del fondo. Infórmese permanentemente de las características y diferencias de costos de todas las series existentes o futuras.

Beneficios Tributarios

107 LIR: Este artículo establece que, bajo ciertas condiciones, el mayor valor en la enajenación de cuotas de fondos de inversión no constituye renta. Los partícipes podrán acogerse a lo dispuesto en el número 2) del artículo 107 de la Ley de Impuesto a la Renta, en la medida que se cumplan los requisitos necesarios para que el fondo cuente con presencia bursátil.

Riesgos Asociados

Riesgo de Mercado: Este riesgo está asociado a las variaciones de precio de los distintos activos que componen el portafolio del fondo. Este riesgo depende fundamentalmente de la volatilidad de los retornos de los diferentes tipos de activos financieros y de su correlación entre ellos.

Riesgo de Liquidez: Es el riesgo asociado a la posibilidad de que el fondo no sea capaz de generar suficientes recursos de efectivo para liquidar sus obligaciones en su totalidad cuando llega su vencimiento.

Riesgo Sectorial: Este riesgo está asociado a las malas condiciones de mercado que pueden darse en un sector industrial en particular y que por ende puede afectar a la rentabilidad del fondo.

Riesgo de Moneda: Este riesgo está asociado al impacto negativo en las inversiones producto de la fluctuación de los tipos de cambio.

Riesgo de Tasa de Interés: Es el riesgo de pérdida a causa de movimientos de los tipos de interés. Hace referencia al riesgo que se asume en una inversión al producirse variaciones no esperadas en los tipos de interés.

Riesgo de Derivados: Se refiere al riesgo de tener exposición a derivados cuya finalidad puede ser cobertura o inversión.

Riesgo de Crédito: Se refiere al riesgo de pérdida que sufriría el fondo, en el caso de que alguna contraparte incumpliese sus obligaciones contractuales de pago con la misma, resultando una pérdida financiera para éste.

Tasa Anual de Costos

Corresponde a la tasa efectiva de gastos anual, o desde el inicio de las operaciones en términos anualizados, del fondo o la serie.

Tac Industria: Se calcula considerando todos los fondos de inversión del mismo tipo, pertenecientes a todas las administradoras.

TAC Industria calculado en base a Estados Financieros bajo estándar IFRS de Fondos de Inversión disponibles en www.cmfchile.cl a la fecha de confección del presente folleto informativo.

Tac Mínimo / Tac Máximo: Se calcula considerando todos los fondos de inversión del mismo tipo y moneda de contabilización, pertenecientes a la administradora.

Mejores y Peores Rentabilidades | Últimos 5 años

Las mejores y peores rentabilidades de la serie se calculan considerando las rentabilidades mensuales y anuales, según corresponda, en pesos chilenos calculadas al cierre de cada mes de los últimos cinco años o desde el inicio de operaciones de la serie en caso de que ésta haya iniciado operaciones hace menos de cinco años. Las rentabilidades utilizadas para hacer este cálculo por serie no se encuentran ajustadas por las distribuciones de capital.

Para llegar a estos valores se ponderan las mejores y peores rentabilidades de las series de los fondos vigentes del mismo tipo (Rescatable o No Rescatable) por su patrimonio promedio en todo el período en el cual informaron valores cuota dentro de los 5 años.

Para las rentabilidades mensuales, se utilizan sólo los fondos en los cuales sea posible el cálculo de su rentabilidad mensual en al menos los últimos 6 meses. En el caso de las rentabilidades anuales, se consideran los fondos que se utilizan sólo los fondos en los cuales sea posible el cálculo de su rentabilidad anual en al menos 3 meses de los últimos 5 años.

Fuente de Información: Información provista por las Administradoras

Generales de Fondos a la Comisión para el Mercado Financiero

<http://www.cmfchile.cl/>

Simulación de Escenarios

Estos valores son calculados con un modelo estadístico básico, que considera las rentabilidades en pesos chilenos históricas del fondo para dar una idea general del comportamiento que podría tener en el futuro, si no cambia ningún factor relevante. Los datos presentados no son una predicción, sino una estimación del rango en el cual podría moverse la rentabilidad del fondo en la mayoría de los casos de acuerdo a su comportamiento hasta ahora. Esta estimación es sólo referencial ya que la rentabilidad de la serie es esencialmente variable por lo que no es posible predecir su comportamiento futuro.

El modelo estadístico contempla el uso de una media aritmética móvil y la desviación estándar tradicional para estimar este rango, lo que implica suponer una distribución normal de los retornos del fondo o serie (que es el supuesto más simple posible en este contexto).

Sobre esta base, la simulación de una gran cantidad de trayectorias posibles de rentabilidad se puede resumir en una sola fórmula simple, que indica que el 95% de los valores finales de estas trayectorias caerá dentro de un rango de dos desviaciones estándar del promedio. Para esto se consideran dos modelos:

a) Se multiplica el promedio de rentabilidad diaria por 30 y 365 respectivamente, y la desviación estándar por la raíz cuadrada de 30 y 365 respectivamente.

b) Se considera el promedio de rentabilidad a 30 días y 365 días respectivamente, y la desviación estándar correspondiente en cada caso.

Se utiliza la estimación que resulte más representativa de las dos estimaciones realizadas (a) y b)), tanto para 30 días como para 365 días.

En caso de que el fondo de inversión sólo cuente con valores cuota mensuales, la estimación se hace considerando las rentabilidades mensuales y anuales al cierre de cada mes, respectivamente.

Nota: No presentan simulaciones de escenarios los fondos o series que tienen un período de operación inferior a 12 meses ni los que han cambiado de tipo hace menos de 12 meses, por no tener suficiente historia para hacer estos cálculos en forma válida, ni aquellos para

los cuales más del 10% de las rentabilidades mensuales y anuales móviles históricas efectivamente obtenidas en el período de cálculo, son inferiores al promedio menos dos desviaciones estándar, o superiores al promedio más dos desviaciones estándar, porque dicha condición impide asumir una distribución normal de los retornos.

Administradora	Fondo es Rescatable	Duración	Plazo Rescates
AMERIS CAPITAL ADMINISTRADORA GENERAL DE FONDOS S.A.	Si	Indefinida	No menos de 11 días y no más de 60 días corridos a contar de la fecha de presentación de la solicitud de rescate o desde la fecha en que se dé curso al rescate. Ver reglamento para montos significativos.

Objetivo del Fondo Inversionista Beneficios Tributarios

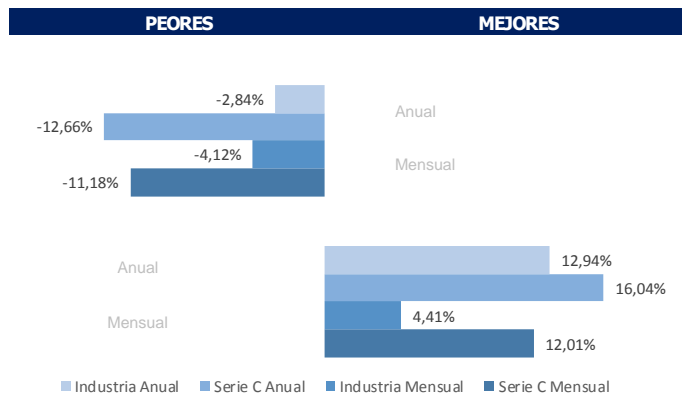
El Fondo tiene por objeto principal invertir directamente en acciones, Exchange Traded Funds (ETFs) o instrumentos de capitalización emitidos o correspondientes a compañías o entidades bancarias domiciliadas en Chile o cuyos ingresos provengan principalmente de este país o cuyo desempeño o riesgo se encuentre localizado en éste, y que se transen en bolsas de valores de Chile o del extranjero

Dirigido tanto a personas naturales como jurídicas, que tengan un horizonte de inversión de largo plazo. El Fondo es recomendable para inversionistas con nivel alto de aceptación al riesgo.

Tolerancia al Riesgo: Alto
Horizonte de Inversión: Largo Plazo
Uso de los Recursos: Inversiones

107 LIR

Mejores y Peores Rentabilidades* | 5 Años Riesgos Asociados



Fuente de Información: Ameris Capital Administradora General de Fondos S.A. y la información provista por las Administradoras Generales de Fondos a la Comisión para el Mercado Financiero (<http://www.cmfchile.cl>)

Más información del fondo, su reglamento interno, de sus inversiones y sus rendimientos en www.ameris.cl | contacto@ameris.cl | +56224997600 | <http://www.cmfchile.cl>

- Mercado
- Sectorial
- Tasa de Interés
- Crédito
- Liquidez
- Moneda
- Derivados

Tasa Anual de Costos (TAC)

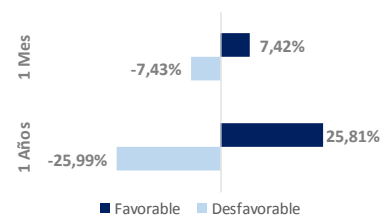
TAC Serie	1,13%
TAC Industria (al 31/03/2019)	1,15%
TAC Mínimo	0,65%
TAC Máximo	2,61%

*Todos los TAC incluyen IVA

Series Simulación de Escenarios

SERIES	M	A	C	B	R	I**
Remuneración Máxima*	0,9520%	1,4280%	0,9520%	1,9635%	2,9750%	0,7735%
Gasto Máximo	3,00%	3,00%	3,00%	3,00%	3,00%	3,00%
Comisión Máxima	-	-	-	-	-	-

*Anual IVA Incluido. La remuneración fija diaria de la serie se aplica sobre el monto que resulte de deducir del valor neto diario de cada serie antes de la remuneración, los aportes recibidos antes del cierre de operaciones del Fondo y de agregar los rescates que corresponda liquidar en el día en cada serie respectivamente. La remuneración fija se devenga en forma diaria y se paga mensualmente por periodos vencidos dentro de los cinco primeros días hábiles de cada mes. **Corresponde a la serie del fondo con menor remuneración fija. *** Se podrán cargar los gastos señalados en el Reglamento Interno del fondo con un límite de hasta un 3,00% anual. El gasto se aplica sobre el monto que resulte de deducir del valor neto diario de cada serie antes de la remuneración, los aportes recibidos antes del cierre de operaciones del Fondo y de agregar los rescates que corresponda liquidar en el día en cada serie respectivamente. El gasto se devenga diariamente.



Rem. Fija mensual corresponde a 1/12 de 0,9520 % (IVA incl.) del valor del patrimonio de la serie. Gasto máximo está representado por los siguientes límites individuales: 3,0% Gastos y costos de administración; 2,0% Gastos por impuestos, intereses y demás gastos financieros. Sin límite a todo gastos de orden judicial, todo impuesto, tasa, derecho, tributo, retención o encaje que afecte de cualquier forma a los bienes y valores del fondo. La base de cálculo del Gasto Máximo (%) corresponde al VPANF. La fiscalización del fondo y de la administradora corresponde a la Comisión para el Mercado Financiero (CMF). La rentabilidad o ganancia obtenida en el pasado por este fondo, no garantiza que ella se repita en el futuro. Los valores de las cuotas de los fondos son variables. Infórmese de las características esenciales de la inversión en este fondo, las que se encuentran contenidas en su reglamento interno y contrato general de fondos.

Fuente de Información: Ameris Capital Administradora General de Fondos S.A. y la información provista por las Administradoras Generales de Fondos a la Comisión para el Mercado Financiero (<http://www.cmfchile.cl>)

Series

La información específica de cada serie puede ser encontrada en el reglamento interno del fondo. Infórmese permanentemente de las características y diferencias de costos de todas las series existentes o futuras.

Beneficios Tributarios

107 LIR: Este artículo establece que, bajo ciertas condiciones, el mayor valor en la enajenación de cuotas de fondos de inversión no constituye renta. Los partícipes podrán acogerse a lo dispuesto en el número 2) del artículo 107 de la Ley de Impuesto a la Renta, en la medida que se cumplan los requisitos necesarios para que el fondo cuente con presencia bursátil.

Riesgos Asociados

Riesgo de Mercado: Este riesgo está asociado a las variaciones de precio de los distintos activos que componen el portafolio del fondo. Este riesgo depende fundamentalmente de la volatilidad de los retornos de los diferentes tipos de activos financieros y de su correlación entre ellos.

Riesgo de Liquidez: Es el riesgo asociado a la posibilidad de que el fondo no sea capaz de generar suficientes recursos de efectivo para liquidar sus obligaciones en su totalidad cuando llega su vencimiento.

Riesgo Sectorial: Este riesgo está asociado a las malas condiciones de mercado que pueden darse en un sector industrial en particular y que por ende puede afectar a la rentabilidad del fondo.

Riesgo de Moneda: Este riesgo está asociado al impacto negativo en las inversiones producto de la fluctuación de los tipos de cambio.

Riesgo de Tasa de Interés: Es el riesgo de pérdida a causa de movimientos de los tipos de interés. Hace referencia al riesgo que se asume en una inversión al producirse variaciones no esperadas en los tipos de interés.

Riesgo de Derivados: Se refiere al riesgo de tener exposición a derivados cuya finalidad puede ser cobertura o inversión.

Riesgo de Crédito: Se refiere al riesgo de pérdida que sufriría el fondo, en el caso de que alguna contraparte incumpliese sus obligaciones contractuales de pago con la misma, resultando una pérdida financiera para éste.

Tasa Anual de Costos

Corresponde a la tasa efectiva de gastos anual, o desde el inicio de las operaciones en términos anualizados, del fondo o la serie.

Tac Industria: Se calcula considerando todos los fondos de inversión del mismo tipo, pertenecientes a todas las administradoras.

TAC Industria calculado en base a Estados Financieros bajo estándar IFRS de Fondos de Inversión disponibles en www.cmfchile.cl a la fecha de confección del presente folleto informativo.

Tac Mínimo / Tac Máximo: Se calcula considerando todos los fondos de inversión del mismo tipo y moneda de contabilización, pertenecientes a la administradora.

Mejores y Peores Rentabilidades | Últimos 5 años

Las mejores y peores rentabilidades de la serie se calculan considerando las rentabilidades mensuales y anuales, según corresponda, en pesos chilenos calculadas al cierre de cada mes de los últimos cinco años o desde el inicio de operaciones de la serie en caso de que ésta haya iniciado operaciones hace menos de cinco años. Las rentabilidades utilizadas para hacer este cálculo por serie no se encuentran ajustadas por las distribuciones de capital.

Para llegar a estos valores se ponderan las mejores y peores rentabilidades de las series de los fondos vigentes del mismo tipo (Rescatable o No Rescatable) por su patrimonio promedio en todo el periodo en el cual informaron valores cuota dentro de los 5 años.

Para las rentabilidades mensuales, se utilizan sólo los fondos en los cuales sea posible el cálculo de su rentabilidad mensual en al menos los últimos 6 meses. En el caso de las rentabilidades anuales, se consideran los fondos que se utilizan sólo los fondos en los cuales sea posible el cálculo de su rentabilidad anual en al menos 3 meses de los últimos 5 años.

Fuente de Información: Información provista por las Administradoras Generales de Fondos a la Comisión para el Mercado Financiero <http://www.cmfchile.cl/>

Simulación de Escenarios

Estos valores son calculados con un modelo estadístico básico, que considera las rentabilidades en pesos chilenos históricas del fondo para dar una idea general del comportamiento que podría tener en el futuro, si no cambia ningún factor relevante. Los datos presentados no son una predicción, sino una estimación del rango en el cual podría moverse la rentabilidad del fondo en la mayoría de los casos de acuerdo a su comportamiento hasta ahora. Esta estimación es sólo referencial ya que la rentabilidad de la serie es esencialmente variable por lo que no es posible predecir su comportamiento futuro.

El modelo estadístico contempla el uso de una media aritmética móvil y la desviación estándar tradicional para estimar este rango, lo que implica suponer una distribución normal de los retornos del fondo o serie (que es el supuesto más simple posible en este contexto).

Sobre esta base, la simulación de una gran cantidad de trayectorias posibles de rentabilidad se puede resumir en una sola fórmula simple, que indica que el 95% de los valores finales de estas trayectorias caerá dentro de un rango de dos desviaciones estándar del promedio. Para esto se consideran dos modelos:

- Se multiplica el promedio de rentabilidad diaria por 30 y 365 respectivamente, y la desviación estándar por la raíz cuadrada de 30 y 365 respectivamente.
- Se considera el promedio de rentabilidad a 30 días y 365 días respectivamente, y la desviación estándar correspondiente en cada caso. Se utiliza la estimación que resulte más representativa de las dos estimaciones realizadas (a) y b)), tanto para 30 días como para 365 días.

En caso de que el fondo de inversión sólo cuente con valores cuota mensuales, la estimación se hace considerando las rentabilidades mensuales y anuales al cierre de cada mes, respectivamente.

Nota: No presentan simulaciones de escenarios los fondos o series que tienen un periodo de operación inferior a 12 meses ni los que han cambiado de tipo hace menos de 12 meses, por no tener suficiente historia para hacer estos cálculos en forma válida, ni aquellos para

los cuales más del 10% de las rentabilidades mensuales y anuales móviles históricas efectivamente obtenidas en el periodo de cálculo, son inferiores al promedio menos dos desviaciones estándar, o superiores al promedio más dos desviaciones estándar, porque dicha condición impide asumir una distribución normal de los retornos.

Administradora	Fondo es Rescatable	Duración	Plazo Rescates
AMERIS CAPITAL ADMINISTRADORA GENERAL DE FONDOS S.A.	Si	Indefinida	No menos de 11 días y no más de 60 días corridos a contar de la fecha de presentación de la solicitud de rescate o desde la fecha en que se dé curso al rescate. Ver reglamento para montos significativos.

Objetivo del Fondo

El Fondo tiene por objeto principal invertir directamente en acciones, Exchange Traded Funds (ETFs) o instrumentos de capitalización emitidos o correspondientes a compañías o entidades bancarias domiciliadas en Chile o cuyos ingresos provengan principalmente de este país o cuyo desempeño o riesgo se encuentre localizado en éste, y que se transen en bolsas de valores de Chile o del extranjero

Inversionista

Dirigido tanto a personas naturales como jurídicas, que tengan un horizonte de inversión de largo plazo. El Fondo es recomendable para inversionistas con nivel alto de aceptación al riesgo.

Tolerancia al Riesgo: Alto

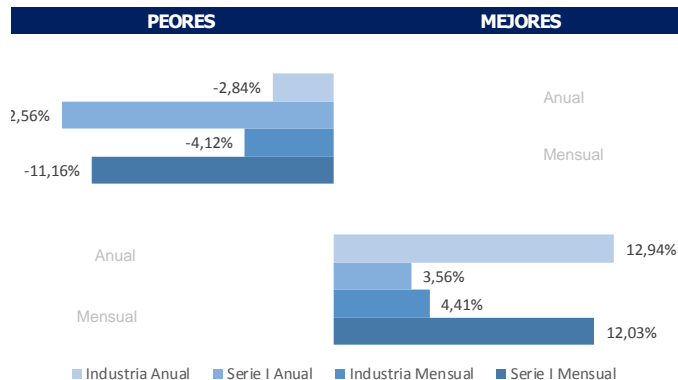
Horizonte de Inversión: Largo Plazo

Uso de los Recursos: Inversiones

Beneficios Tributarios

107 LIR

Mejores y Peores Rentabilidades* | 5 Años



Fuente de Información: Ameris Capital Administradora General de Fondos S.A. y la información provista por las Administradoras Generales de Fondos a la Comisión para el Mercado Financiero (<http://www.cmfchile.cl>)

Más información del fondo, su reglamento interno, de sus inversiones y sus rendimientos en www.ameris.cl | contacto@ameris.cl | +56224997600 | <http://www.cmfchile.cl>

Riesgos Asociados

- Mercado
- Sectorial
- Tasa de Interés
- Crédito
- Liquidez
- Moneda
- Derivados

Tasa Anual de Costos (TAC)

TAC Serie	0,95%
TAC Industria (al 31/03/2019)	1,15%
TAC Mínimo	0,65%
TAC Máximo	2,61%

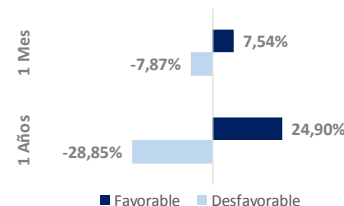
*Todos los TAC incluyen IVA

Series

SERIES	M	A	C	B	R	I**
Remuneración Máxima*	0,9520%	1,4280%	0,9520%	1,9635%	2,9750%	0,7735%
Gasto Máximo	3,00%	3,00%	3,00%	3,00%	3,00%	3,00%
Comisión Máxima	-	-	-	-	-	-

*Anual IVA Incluido. La remuneración fija diaria de la serie se aplica sobre el monto que resulte de deducir del valor neto diario de cada serie antes de la remuneración, los aportes recibidos antes del cierre de operaciones del Fondo y de agregar los rescates que corresponda liquidar en el día en cada serie respectivamente. La remuneración fija se devenga en forma diaria y se paga mensualmente por periodos vencidos dentro de los cinco primeros días hábiles de cada mes. **Corresponde a la serie del fondo con menor remuneración fija. *** Se podrán cargar los gastos señalados en el Reglamento Interno del fondo con un límite de hasta un 3,00% anual. El gasto se aplica sobre el monto que resulte de deducir del valor neto diario de cada serie antes de la remuneración, los aportes recibidos antes del cierre de operaciones del Fondo y de agregar los rescates que corresponda liquidar en el día en cada serie respectivamente. El gasto se devenga diariamente.

Simulación de Escenarios



Rem. Fija mensual corresponde a 1/12 de 0,7735 % (IVA incl.) del valor del patrimonio de la serie. Gasto máximo está representado por los siguientes límites individuales: 3,0% Gastos y costos de administración; 2,0% Gastos por impuestos, intereses y demás gastos financieros. Sin límite a todo gastos de orden judicial, todo impuesto, tasa, derecho, tributo, retención o encaje que afecte de cualquier forma a los bienes y valores del fondo. La base de cálculo del Gasto Máximo (%) corresponde al VPANF. La fiscalización del fondo y de la administradora corresponde a la Comisión para el Mercado Financiero (CMF). La rentabilidad o ganancia obtenida en el pasado por este fondo, no garantiza que ella se repita en el futuro. Los valores de las cuotas de los fondos son variables. Infórmese de las características esenciales de la inversión en este fondo, las que se encuentran contenidas en su reglamento interno y contrato general de fondos.

Fuente de Información: Ameris Capital Administradora General de Fondos S.A. y la información provista por las Administradoras Generales de Fondos a la Comisión para el Mercado Financiero (<http://www.cmfchile.cl>)

Series

La información específica de cada serie puede ser encontrada en el reglamento interno del fondo. Infórmese permanentemente de las características y diferencias de costos de todas las series existentes o futuras.

Beneficios Tributarios

107 LIR: Este artículo establece que, bajo ciertas condiciones, el mayor valor en la enajenación de cuotas de fondos de inversión no constituye renta. Los partícipes podrán acogerse a lo dispuesto en el número 2) del artículo 107 de la Ley de Impuesto a la Renta, en la medida que se cumplan los requisitos necesarios para que el fondo cuente con presencia bursátil.

Riesgos Asociados

Riesgo de Mercado: Este riesgo está asociado a las variaciones de precio de los distintos activos que componen el portafolio del fondo. Este riesgo depende fundamentalmente de la volatilidad de los retornos de los diferentes tipos de activos financieros y de su correlación entre ellos.

Riesgo de Liquidez: Es el riesgo asociado a la posibilidad de que el fondo no sea capaz de generar suficientes recursos de efectivo para liquidar sus obligaciones en su totalidad cuando llega su vencimiento.

Riesgo Sectorial: Este riesgo está asociado a las malas condiciones de mercado que pueden darse en un sector industrial en particular y que por ende puede afectar a la rentabilidad del fondo.

Riesgo de Moneda: Este riesgo está asociado al impacto negativo en las inversiones producto de la fluctuación de los tipos de cambio.

Riesgo de Tasa de Interés: Es el riesgo de pérdida a causa de movimientos de los tipos de interés. Hace referencia al riesgo que se asume en una inversión al producirse variaciones no esperadas en los tipos de interés.

Riesgo de Derivados: Se refiere al riesgo de tener exposición a derivados cuya finalidad puede ser cobertura o inversión.

Riesgo de Crédito: Se refiere al riesgo de pérdida que sufriría el fondo, en el caso de que alguna contraparte incumpliese sus obligaciones contractuales de pago con la misma, resultando una pérdida financiera para éste.

Tasa Anual de Costos

Corresponde a la tasa efectiva de gastos anual, o desde el inicio de las operaciones en términos anualizados, del fondo o la serie.

Tac Industria: Se calcula considerando todos los fondos de inversión del mismo tipo, pertenecientes a todas las administradoras.

TAC Industria calculado en base a Estados Financieros bajo estándar IFRS de Fondos de Inversión disponibles en www.cmfchile.cl a la fecha de confección del presente folleto informativo.

Tac Mínimo / Tac Máximo: Se calcula considerando todos los fondos de inversión del mismo tipo y moneda de contabilización, pertenecientes a la administradora.

Mejores y Peores Rentabilidades | Últimos 5 años

Las mejores y peores rentabilidades de la serie se calculan considerando las rentabilidades mensuales y anuales, según corresponda, en pesos chilenos calculadas al cierre de cada mes de los últimos cinco años o desde el inicio de operaciones de la serie en caso de que ésta haya iniciado operaciones hace menos de cinco años. Las rentabilidades utilizadas para hacer este cálculo por serie no se encuentran ajustadas por las distribuciones de capital.

Para llegar a estos valores se ponderan las mejores y peores rentabilidades de las series de los fondos vigentes del mismo tipo (Rescatable o No Rescatable) por su patrimonio promedio en todo el periodo en el cual informaron valores cuota dentro de los 5 años.

Para las rentabilidades mensuales, se utilizan sólo los fondos en los cuales sea posible el cálculo de su rentabilidad mensual en al menos los últimos 6 meses. En el caso de las rentabilidades anuales, se consideran los fondos que se utilizan sólo los fondos en los cuales sea posible el cálculo de su rentabilidad anual en al menos 3 meses de los últimos 5 años.

Fuente de Información: Información provista por las Administradoras Generales de Fondos a la Comisión para el Mercado Financiero <http://www.cmfchile.cl/>

Simulación de Escenarios

Estos valores son calculados con un modelo estadístico básico, que considera las rentabilidades en pesos chilenos históricas del fondo para dar una idea general del comportamiento que podría tener en el futuro, si no cambia ningún factor relevante. Los datos presentados no son una predicción, sino una estimación del rango en el cual podría moverse la rentabilidad del fondo en la mayoría de los casos de acuerdo a su comportamiento hasta ahora. Esta estimación es sólo referencial ya que la rentabilidad de la serie es esencialmente variable por lo que no es posible predecir su comportamiento futuro.

El modelo estadístico contempla el uso de una media aritmética móvil y la desviación estándar tradicional para estimar este rango, lo que implica suponer una distribución normal de los retornos del fondo o serie (que es el supuesto más simple posible en este contexto).

Sobre esta base, la simulación de una gran cantidad de trayectorias posibles de rentabilidad se puede resumir en una sola fórmula simple, que indica que el 95% de los valores finales de estas trayectorias caerá dentro de un rango de dos desviaciones estándar del promedio. Para esto se consideran dos modelos:

a) Se multiplica el promedio de rentabilidad diaria por 30 y 365 respectivamente, y la desviación estándar por la raíz cuadrada de 30 y 365 respectivamente.

b) Se considera el promedio de rentabilidad a 30 días y 365 días respectivamente, y la desviación estándar correspondiente en cada caso.

Se utiliza la estimación que resulte más representativa de las dos estimaciones realizadas (a) y b)), tanto para 30 días como para 365 días.

En caso de que el fondo de inversión sólo cuente con valores cuota mensuales, la estimación se hace considerando las rentabilidades mensuales y anuales al cierre de cada mes, respectivamente.

Nota: No presentan simulaciones de escenarios los fondos o series que tienen un periodo de operación inferior a 12 meses ni los que han cambiado de tipo hace menos de 12 meses, por no tener suficiente historia para hacer estos cálculos en forma válida, ni aquellos para los cuales más del 10% de las rentabilidades mensuales y anuales históricas efectivamente obtenidas en el periodo de cálculo, son inferiores al promedio menos dos desviaciones estándar, o superiores al promedio más dos desviaciones estándar, porque dicha condición impide asumir una distribución normal de los retornos.

Administradora	Fondo es Rescatable	Duración	Plazo Rescates
AMERIS CAPITAL ADMINISTRADORA GENERAL DE FONDOS S.A.	Si	Indefinida	No menos de 11 días y no más de 60 días corridos a contar de la fecha de presentación de la solicitud de rescate o desde la fecha en que se dé curso al rescate. Ver reglamento para montos significativos.

Objetivo del Fondo

El Fondo tiene por objeto principal invertir directamente en acciones, Exchange Traded Funds (ETFs) o instrumentos de capitalización emitidos o correspondientes a compañías o entidades bancarias domiciliadas en Chile o cuyos ingresos provengan principalmente de este país o cuyo desempeño o riesgo se encuentre localizado en éste, y que se transen en bolsas de valores de Chile o del extranjero

Inversionista

Dirigido tanto a personas naturales como jurídicas, que tengan un horizonte de inversión de largo plazo. El Fondo es recomendable para inversionistas con nivel alto de aceptación al riesgo.

Tolerancia al Riesgo: Alto

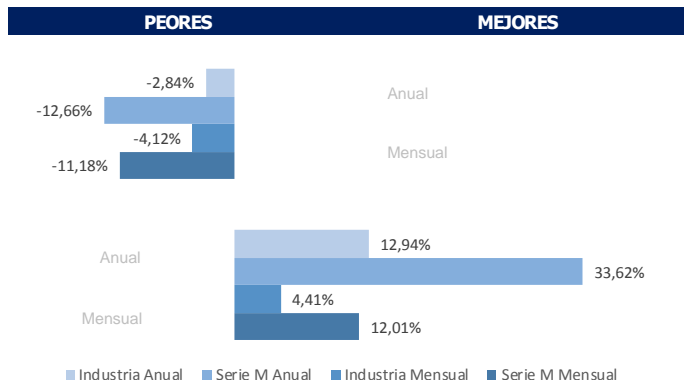
Horizonte de Inversión: Largo Plazo

Uso de los Recursos: Inversiones

Beneficios Tributarios

107 LIR

Mejores y Peores Rentabilidades* | 5 Años



Fuente de Información: Ameris Capital Administradora General de Fondos S.A. y la información provista por las Administradoras Generales de Fondos a la Comisión para el Mercado Financiero (<http://www.cmfchile.cl>)

Más información del fondo, su reglamento interno, de sus inversiones y sus rendimientos en www.ameris.cl | contacto@ameris.cl | +56224997600 | <http://www.cmfchile.cl>

Series

SERIES	M	A	C	B	R	I**
Remuneración Máxima*	0,9520%	1,4280%	0,9520%	1,9635%	2,9750%	0,7735%
Gasto Máximo	3,00%	3,00%	3,00%	3,00%	3,00%	3,00%
Comisión Máxima	-	-	-	-	-	-

*Anual IVA Incluido. La remuneración fija diaria de la serie se aplica sobre el monto que resulte de deducir del valor neto diario de cada serie antes de la remuneración, los aportes recibidos antes del cierre de operaciones del Fondo y de agregar los rescates que corresponda liquidar en el día en cada serie respectivamente. La remuneración fija se devenga en forma diaria y se paga mensualmente por periodos vencidos dentro de los cinco primeros días hábiles de cada mes. **Corresponde a la serie del fondo con menor remuneración fija. *** Se podrán cargar los gastos señalados en el Reglamento Interno del fondo con un límite de hasta un 3,00% anual. El gasto se aplica sobre el monto que resulte de deducir del valor neto diario de cada serie antes de la remuneración, los aportes recibidos antes del cierre de operaciones del Fondo y de agregar los rescates que corresponda liquidar en el día en cada serie respectivamente. El gasto se devenga diariamente.

Rem. Fija mensual corresponde a 1/12 de 0,9520 % (IVA incl.) del valor del patrimonio de la serie. Gasto máximo está representado por los siguientes límites individuales: 3,0% Gastos y costos de administración; 2,0% Gastos por impuestos, intereses y demás gastos financieros. Sin límite a todo gastos de orden judicial, todo impuesto, tasa, derecho, tributo, retención o encaje que afecte de cualquier forma a los bienes y valores del fondo. La base de cálculo del Gasto Máximo (%) corresponde al VPANF. La fiscalización del fondo y de la administradora corresponde a la Comisión para el Mercado Financiero (CMF). La rentabilidad o ganancia obtenida en el pasado por este fondo, no garantiza que ella se repita en el futuro. Los valores de las cuotas de los fondos son variables. Infórmese de las características esenciales de la inversión en este fondo, las que se encuentran contenidas en su reglamento interno y contrato general de fondos.

Fuente de Información: Ameris Capital Administradora General de Fondos S.A. y la información provista por las Administradoras Generales de Fondos a la Comisión para el Mercado Financiero (<http://www.cmfchile.cl>)

Riesgos Asociados

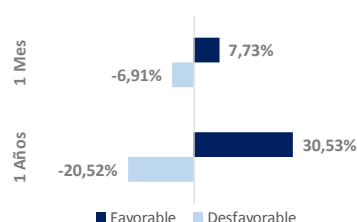
- Mercado
- Sectorial
- Tasa de Interés
- Crédito
- Liquidez
- Moneda
- Derivados

Tasa Anual de Costos (TAC)

TAC Serie	1,13%
TAC Industria (al 31/03/2019)	1,15%
TAC Mínimo	0,65%
TAC Máximo	2,61%

*Todos los TAC incluyen IVA

Simulación de Escenarios



Series

La información específica de cada serie puede ser encontrada en el reglamento interno del fondo. Infórmese permanentemente de las características y diferencias de costos de todas las series existentes o futuras.

Beneficios Tributarios

107 LIR: Este artículo establece que, bajo ciertas condiciones, el mayor valor en la enajenación de cuotas de fondos de inversión no constituye renta. Los partícipes podrán acogerse a lo dispuesto en el número 2) del artículo 107 de la Ley de Impuesto a la Renta, en la medida que se cumplan los requisitos necesarios para que el fondo cuente con presencia bursátil.

Riesgos Asociados

Riesgo de Mercado: Este riesgo está asociado a las variaciones de precio de los distintos activos que componen el portafolio del fondo. Este riesgo depende fundamentalmente de la volatilidad de los retornos de los diferentes tipos de activos financieros y de su correlación entre ellos.

Riesgo de Liquidez: Es el riesgo asociado a la posibilidad de que el fondo no sea capaz de generar suficientes recursos de efectivo para liquidar sus obligaciones en su totalidad cuando llega su vencimiento.

Riesgo Sectorial: Este riesgo está asociado a las malas condiciones de mercado que pueden darse en un sector industrial en particular y que por ende puede afectar a la rentabilidad del fondo.

Riesgo de Moneda: Este riesgo está asociado al impacto negativo en las inversiones producto de la fluctuación de los tipos de cambio.

Riesgo de Tasa de Interés: Es el riesgo de pérdida a causa de movimientos de los tipos de interés. Hace referencia al riesgo que se asume en una inversión al producirse variaciones no esperadas en los tipos de interés.

Riesgo de Derivados: Se refiere al riesgo de tener exposición a derivados cuya finalidad puede ser cobertura o inversión.

Riesgo de Crédito: Se refiere al riesgo de pérdida que sufriría el fondo, en el caso de que alguna contraparte incumpliese sus obligaciones contractuales de pago con la misma, resultando una pérdida financiera para éste.

Tasa Anual de Costos

Corresponde a la tasa efectiva de gastos anual, o desde el inicio de las operaciones en términos anualizados, del fondo o la serie.

Tac Industria: Se calcula considerando todos los fondos de inversión del mismo tipo, pertenecientes a todas las administradoras.

TAC Industria calculado en base a Estados Financieros bajo estándar IFRS de Fondos de Inversión disponibles en www.cmfchile.cl a la fecha de confección del presente folleto informativo.

Tac Mínimo / Tac Máximo: Se calcula considerando todos los fondos de inversión del mismo tipo y moneda de contabilización, pertenecientes a la administradora.

Mejores y Peores Rentabilidades | Últimos 5 años

Las mejores y peores rentabilidades de la serie se calculan considerando las rentabilidades mensuales y anuales, según corresponda, en pesos chilenos calculadas al cierre de cada mes de los últimos cinco años o desde el inicio de operaciones de la serie en caso de que ésta haya iniciado operaciones hace menos de cinco años. Las rentabilidades utilizadas para hacer este cálculo por serie no se encuentran ajustadas por las distribuciones de capital.

Para llegar a estos valores se ponderan las mejores y peores rentabilidades de las series de los fondos vigentes del mismo tipo (Rescatable o No Rescatable) por su patrimonio promedio en todo el periodo en el cual informaron valores cuota dentro de los 5 años.

Para las rentabilidades mensuales, se utilizan sólo los fondos en los cuales sea posible el cálculo de su rentabilidad mensual en al menos los últimos 6 meses. En el caso de las rentabilidades anuales, se consideran los fondos que se utilizan sólo los fondos en los cuales sea posible el cálculo de su rentabilidad anual en al menos 3 meses de los últimos 5 años.

Fuente de Información: Información provista por las Administradoras Generales de Fondos a la Comisión para el Mercado Financiero <http://www.cmfchile.cl/>

Simulación de Escenarios

Estos valores son calculados con un modelo estadístico básico, que considera las rentabilidades en pesos chilenos históricas del fondo para dar una idea general del comportamiento que podría tener en el futuro, si no cambia ningún factor relevante. Los datos presentados no son una predicción, sino una estimación del rango en el cual podría moverse la rentabilidad del fondo en la mayoría de los casos de acuerdo a su comportamiento hasta ahora. Esta estimación es sólo referencial ya que la rentabilidad de la serie es esencialmente variable por lo que no es posible predecir su comportamiento futuro.

El modelo estadístico contempla el uso de una media aritmética móvil y la desviación estándar tradicional para estimar este rango, lo que implica suponer una distribución normal de los retornos del fondo o serie (que es el supuesto más simple posible en este contexto).

Sobre esta base, la simulación de una gran cantidad de trayectorias posibles de rentabilidad se puede resumir en una sola fórmula simple, que indica que el 95% de los valores finales de estas trayectorias caerá dentro de un rango de dos desviaciones estándar del promedio. Para esto se consideran dos modelos:

- Se multiplica el promedio de rentabilidad diaria por 30 y 365 respectivamente, y la desviación estándar por la raíz cuadrada de 30 y 365 respectivamente.
- Se considera el promedio de rentabilidad a 30 días y 365 días respectivamente, y la desviación estándar correspondiente en cada caso. Se utiliza la estimación que resulte más representativa de las dos estimaciones realizadas (a) y b)), tanto para 30 días como para 365 días.

En caso de que el fondo de inversión sólo cuente con valores cuota mensuales, la estimación se hace considerando las rentabilidades mensuales y anuales al cierre de cada mes, respectivamente.

Nota: No presentan simulaciones de escenarios los fondos o series que tienen un periodo de operación inferior a 12 meses ni los que han cambiado de tipo hace menos de 12 meses, por no tener suficiente historia para hacer estos cálculos en forma válida, ni aquellos para los cuales más del 10% de las rentabilidades mensuales y anuales móviles históricas efectivamente obtenidas en el periodo de cálculo, son inferiores al promedio menos dos desviaciones estándar, o superiores al promedio más dos desviaciones estándar, porque dicha condición impide asumir una distribución normal de los retornos.

Administradora	Fondo es Rescatable	Duración	Plazo Rescates
AMERIS CAPITAL ADMINISTRADORA GENERAL DE FONDOS S.A.	Si	Indefinida	No menos de 11 días y no más de 60 días corridos a contar de la fecha de presentación de la solicitud de rescate o desde la fecha en que se dé curso al rescate. Ver reglamento para montos significativos.

Objetivo del Fondo Inversionista Beneficios Tributarios

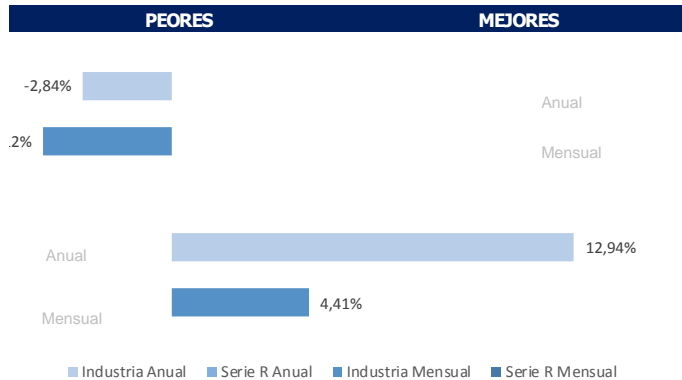
El Fondo tiene por objeto principal invertir directamente en acciones, Exchange Traded Funds (ETFs) o instrumentos de capitalización emitidos o correspondientes a compañías o entidades bancarias domiciliadas en Chile o cuyos ingresos provengan principalmente de este país o cuyo desempeño o riesgo se encuentre localizado en éste, y que se transen en bolsas de valores de Chile o del extranjero

Dirigido tanto a personas naturales como jurídicas, que tengan un horizonte de inversión de largo plazo. El Fondo es recomendable para inversionistas con nivel alto de aceptación al riesgo.

Tolerancia al Riesgo: Alto
Horizonte de Inversión: Largo Plazo
Uso de los Recursos: Inversiones

107 LIR

Mejores y Peores Rentabilidades* | 5 Años Riesgos Asociados



- Mercado
- Sectorial
- Tasa de Interés
- Crédito
- Liquidez
- Moneda
- Derivados

*Este fondo no cuenta con suficiente historia para calcular mejores y peores rentabilidades mensuales y anuales. Fuente de Información: Ameris Capital Administradora General de Fondos S.A. y la información provista por las Administradoras Generales de Fondos a la Comisión para el Mercado Financiero (<http://www.cmfchile.cl>)

Más información del fondo, su reglamento interno, de sus inversiones y sus rendimientos en www.ameris.cl | contacto@ameris.cl | +56224997600 | <http://www.cmfchile.cl>

Tasa Anual de Costos (TAC)

TAC Serie	N/A
TAC Industria (al 31/03/2019)	1,15%
TAC Mínimo	0,65%
TAC Máximo	2,61%

*Todos los TAC incluyen IVA

*Serie R aún no comienza su operación, por lo que al cierre estadístico de este folleto informativo no cuenta con información para el cálculo de tasa anual de costos (TAC).

Series Simulación de Escenarios

SERIES	M	A	C	B	R	I**
Remuneración Máxima*	0,9520%	1,4280%	0,9520%	1,9635%	2,9750%	0,7735%
Gasto Máximo	3,00%	3,00%	3,00%	3,00%	3,00%	3,00%
Comisión Máxima	-	-	-	-	-	-

*Anual IVA Incluido. La remuneración fija diaria de la serie se aplica sobre el monto que resulte de deducir del valor neto diario de cada serie antes de la remuneración, los aportes recibidos antes del cierre de operaciones del Fondo y de agregar los rescates que corresponda liquidar en el día en cada serie respectivamente. La remuneración fija se devenga en forma diaria y se paga mensualmente por periodos vencidos dentro de los cinco primeros días hábiles de cada mes. **Corresponde a la serie del fondo con menor remuneración fija. *** Se podrán cargar los gastos señalados en el Reglamento Interno del fondo con un límite de hasta un 3,00% anual. El gasto se aplica sobre el monto que resulte de deducir del valor neto diario de cada serie antes de la remuneración, los aportes recibidos antes del cierre de operaciones del Fondo y de agregar los rescates que corresponda liquidar en el día en cada serie respectivamente. El gasto se devenga diariamente.

Este fondo no cuenta con suficiente historia para calcular una simulación de escenarios.

Rem. Fija mensual corresponde a 1/12 de 2,9750 % (IVA incl.) del valor del patrimonio de la serie. Gasto máximo está representado por los siguientes límites individuales: 3,0% Gastos y costos de administración; 2,0% Gastos por impuestos, intereses y demás gastos financieros. Sin límite a todo gastos de orden judicial, todo impuesto, tasa, derecho, tributo, retención o encaje que afecte de cualquier forma a los bienes y valores del fondo. La base de cálculo del Gasto Máximo (%) corresponde al VPANF. La fiscalización del fondo y de la administradora corresponde a la Comisión para el Mercado Financiero (CMF). La rentabilidad o ganancia obtenida en el pasado por este fondo, no garantiza que ella se repita en el futuro. Los valores de las cuotas de los fondos son variables. Infórmese de las características esenciales de la inversión en este fondo, las que se encuentran contenidas en su reglamento interno y contrato general de fondos.

Fuente de Información: Ameris Capital Administradora General de Fondos S.A. y la información provista por las Administradoras Generales de Fondos a la Comisión para el Mercado Financiero (<http://www.cmfchile.cl>)

Series

La información específica de cada serie puede ser encontrada en el reglamento interno del fondo. Infórmese permanentemente de las características y diferencias de costos de todas las series existentes o futuras.

Beneficios Tributarios

107 LIR: Este artículo establece que, bajo ciertas condiciones, el mayor valor en la enajenación de cuotas de fondos de inversión no constituye renta. Los partícipes podrán acogerse a lo dispuesto en el número 2) del artículo 107 de la Ley de Impuesto a la Renta, en la medida que se cumplan los requisitos necesarios para que el fondo cuente con presencia bursátil.

Riesgos Asociados

Riesgo de Mercado: Este riesgo está asociado a las variaciones de precio de los distintos activos que componen el portafolio del fondo. Este riesgo depende fundamentalmente de la volatilidad de los retornos de los diferentes tipos de activos financieros y de su correlación entre ellos.

Riesgo de Liquidez: Es el riesgo asociado a la posibilidad de que el fondo no sea capaz de generar suficientes recursos de efectivo para liquidar sus obligaciones en su totalidad cuando llega su vencimiento.

Riesgo Sectorial: Este riesgo está asociado a las malas condiciones de mercado que pueden darse en un sector industrial en particular y que por ende puede afectar a la rentabilidad del fondo.

Riesgo de Moneda: Este riesgo está asociado al impacto negativo en las inversiones producto de la fluctuación de los tipos de cambio.

Riesgo de Tasa de Interés: Es el riesgo de pérdida a causa de movimientos de los tipos de interés. Hace referencia al riesgo que se asume en una inversión al producirse variaciones no esperadas en los tipos de interés.

Riesgo de Derivados: Se refiere al riesgo de tener exposición a derivados cuya finalidad puede ser cobertura o inversión.

Riesgo de Crédito: Se refiere al riesgo de pérdida que sufriría el fondo, en el caso de que alguna contraparte incumpliese sus obligaciones contractuales de pago con la misma, resultando una pérdida financiera para éste.

Tasa Anual de Costos

Corresponde a la tasa efectiva de gastos anual, o desde el inicio de las operaciones en términos anualizados, del fondo o la serie.

Tac Industria: Se calcula considerando todos los fondos de inversión del mismo tipo, pertenecientes a todas las administradoras.

TAC Industria calculado en base a Estados Financieros bajo estándar IFRS de Fondos de Inversión disponibles en www.cmfchile.cl a la fecha de confección del presente folleto informativo.

Tac Mínimo / Tac Máximo: Se calcula considerando todos los fondos de inversión del mismo tipo y moneda de contabilización, pertenecientes a la administradora.

Mejores y Peores Rentabilidades | Últimos 5 años

Las mejores y peores rentabilidades de la serie se calculan considerando las rentabilidades mensuales y anuales, según corresponda, en pesos chilenos calculadas al cierre de cada mes de los últimos cinco años o desde el inicio de operaciones de la serie en caso de que ésta haya iniciado operaciones hace menos de cinco años. Las rentabilidades utilizadas para hacer este cálculo por serie no se encuentran ajustadas por las distribuciones de capital.

Para llegar a estos valores se ponderan las mejores y peores rentabilidades de las series de los fondos vigentes del mismo tipo (Rescatable o No Rescatable) por su patrimonio promedio en todo el periodo en el cual informaron valores cuota dentro de los 5 años.

Para las rentabilidades mensuales, se utilizan sólo los fondos en los cuales sea posible el cálculo de su rentabilidad mensual en al menos los últimos 6 meses. En el caso de las rentabilidades anuales, se consideran los fondos que se utilizan sólo los fondos en los cuales sea posible el cálculo de su rentabilidad anual en al menos 3 meses de los últimos 5 años.

Fuente de Información: Información provista por las Administradoras Generales de Fondos a la Comisión para el Mercado Financiero <http://www.cmfchile.cl/>

Simulación de Escenarios

Estos valores son calculados con un modelo estadístico básico, que considera las rentabilidades en pesos chilenos históricas del fondo para dar una idea general del comportamiento que podría tener en el futuro, si no cambia ningún factor relevante. Los datos presentados no son una predicción, sino una estimación del rango en el cual podría moverse la rentabilidad del fondo en la mayoría de los casos de acuerdo a su comportamiento hasta ahora. Esta estimación es sólo referencial ya que la rentabilidad de la serie es esencialmente variable por lo que no es posible predecir su comportamiento futuro.

El modelo estadístico contempla el uso de una media aritmética móvil y la desviación estándar tradicional para estimar este rango, lo que implica suponer una distribución normal de los retornos del fondo o serie (que es el supuesto más simple posible en este contexto).

Sobre esta base, la simulación de una gran cantidad de trayectorias posibles de rentabilidad se puede resumir en una sola fórmula simple, que indica que el 95% de los valores finales de estas trayectorias caerá dentro de un rango de dos desviaciones estándar del promedio. Para esto se consideran dos modelos:

a) Se multiplica el promedio de rentabilidad diaria por 30 y 365 respectivamente, y la desviación estándar por la raíz cuadrada de 30 y 365 respectivamente.

b) Se considera el promedio de rentabilidad a 30 días y 365 días respectivamente, y la desviación estándar correspondiente en cada caso.

Se utiliza la estimación que resulte más representativa de las dos estimaciones realizadas (a) y b)), tanto para 30 días como para 365 días.

En caso de que el fondo de inversión sólo cuente con valores cuota mensuales, la estimación se hace considerando las rentabilidades mensuales y anuales al cierre de cada mes, respectivamente.

Nota: No presentan simulaciones de escenarios los fondos o series que tienen un periodo de operación inferior a 12 meses ni los que han cambiado de tipo hace menos de 12 meses, por no tener suficiente historia para hacer estos cálculos en forma válida, ni aquellos para los cuales más del 10% de las rentabilidades mensuales y anuales móviles históricas efectivamente obtenidas en el periodo de cálculo, son inferiores al promedio menos dos desviaciones estándar, o superiores al promedio más dos desviaciones estándar, porque dicha condición impide asumir una distribución normal de los retornos.