



# AMERIS DVA Silicon Fund Fondo de Inversión | SERIE A



## Información Mensual - Abril 2019

### OBJETIVO DEL FONDO

El Fondo tiene por objeto principal invertir directa o indirectamente en compañías que se dediquen a la industria tecnológica o sean proveedoras de ellas, entendiendo para estos efectos por industria tecnológica, sin que esta definición sea excluyente, todas las empresas que se dedican al análisis y almacenamiento de datos y/o que participen en la investigación, diseño, prestación de servicios o fabricación de softwares y hardwares para esos fines.

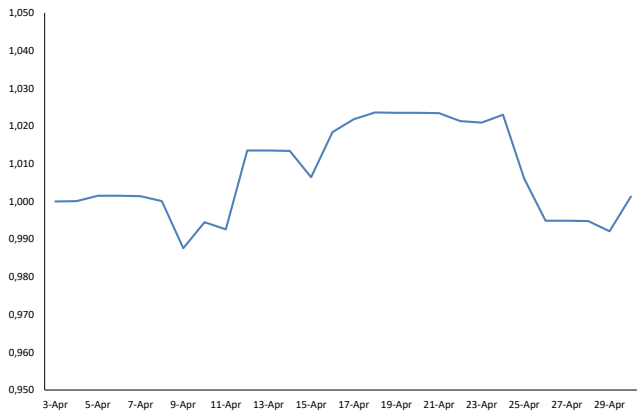
### TIPO DE INVERSIONISTA

Dirigido a todo tipo de inversionista que busque invertir en un fondo de inversión diversificado en un horizonte de mediano y/o largo plazo.

### FILOSOFÍA DE INVERSIÓN

El fondo posee una estrategia disciplinada y pasiva, la cual busca beneficiarse del aumento del uso, almacenamiento y análisis de datos en el mundo producto de la tecnología sin buscar predecir cuales serán las compañías ganadoras y/o perdedoras de esta tendencia global.

### EVOLUCIÓN VALOR CUOTA



Los retornos se presentan netos de gastos y comisiones, incluyendo todas las comisiones de manejo. Los resultados reflejan también la reinversión de dividendos y de otros ingresos, así como también las pérdidas y ganancias realizadas y no realizadas del Fondo. Los retornos pasados no garantizan resultados futuros.

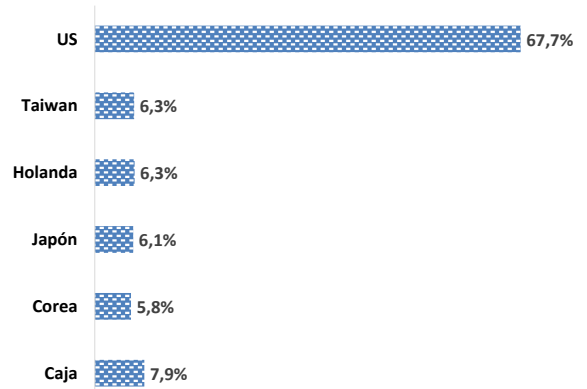
### RESUMEN GENERAL DEL FONDO

Administradora	Ameris Capital Administradora General de Fondos S.A.
Nombre Fondo	Ameris DVA Silicon Fund Fondo de Inversión
Tolerancia al riesgo	Alta
Horizonte de Inversión	Mediano y largo plazo
Ticker BCS	CFIAMDVASA
Ticker Bloomberg	AMDVASI CI EQUITY
ISIN	-
Portafolio Manager	DVA Capital
Moneda Valorización	USD
Fecha de Inicio	4 de Abril de 2019
Beneficio Tributario	107 LIR
Remuneración Fija	Tramo 1: 1,428% anual sobre el patrimonio (IVA incluido) Tramo 2: 1,309% anual sobre el patrimonio (IVA incluido) Tramo 3: 1,19% anual sobre el patrimonio (IVA incluido)
Límites Tramos	Tramo 1: Patrimonio Neto de la serie entre US\$0 a US\$50 MM Tramo 2: Patrimonio Neto de la serie entre US\$50 a US\$100 MM Tramo 3: Patrimonio Neto de la serie excede los US\$100 MM
Rescates	Diarios con pago entre 11 a 15 días corridos desde la solicitud
Patrimonio neto fondo	USD 15.280.341

### PRINCIPALES EMISORES: PORCENTAJE DEL TOTAL DE ACTIVOS

SEAGATE	6,5%	WESTERN DIGITAL	6,1%
LAM RESEARCH	6,5%	TOKYO ELECTRON	6,1%
ASML	6,3%	AMD	6,1%
KLA-TENCOR	6,3%	MICRON	6,0%
TAIWAN SEMICONDUCTOR	6,3%	NVIDIA	5,9%
XILINX	6,2%	SAMSUNG ELECTRONICS	5,8%
TEXAS INSTRUMENTS	6,2%	INTEL	5,5%
APPLIED MATERIAL	6,2%	CAJA	7,9%

### EXPOSICIÓN REGIONAL: PORCENTAJE DEL TOTAL DE ACTIVOS



### RETORNOS

	1 Mes	3 Meses	6 Meses	YTD*
Ameris DVA Silicon Fund	0,13%	NM	NM	0,13%

\* YTD se considera desde el inicio del fondo (4 Abril 2019)

La fiscalización del fondo Ameris DVA Silicon Fund y de Ameris Capital Administradora General de Fondos S.A. corresponde a la Comisión para el Mercado Financiero (CMF). La rentabilidad o ganancia obtenida en el pasado por este fondo, no garantiza que ella se repita en el futuro. Los valores de las cuotas de los fondos son variables.

Este documento ha sido preparado por Ameris Capital Administradora General de Fondos ("Ameris Capital") con el objetivo de informar a los aportantes del Fondo Ameris DVA Silicon Fund. Toda información entregada en este acto es meramente indicativa, puede estar sujeta a cambios y no constituye una oferta de inversión o de suscripción de valores. La información que se ha utilizado en este documento proviene de fuentes confiables. Ameris Capital ha hecho un esfuerzo razonable con el objeto de asegurar la confiabilidad de las fuentes utilizadas, sin embargo, no puede asegurar la precisión y certeza de dicha información. La única información definitiva y oficial es la publicada en la Comisión para el Mercado Financiero ([www.cmfchile.cl](http://www.cmfchile.cl)). La información presentada a continuación es estrictamente confidencial y de propiedad exclusiva de Ameris Capital, la distribución de este documento y su contenido está estrictamente prohibida.



# AMERIS DVA Silicon Fund Fondo de Inversión | SERIE C



## Información Mensual - Abril 2019

### OBJETIVO DEL FONDO

El Fondo tiene por objeto principal invertir directa o indirectamente en compañías que se dediquen a la industria tecnológica o sean proveedoras de ellas, entendiendo para estos efectos por industria tecnológica, sin que esta definición sea excluyente, todas las empresas que se dedican al análisis y almacenamiento de datos y/o que participen en la investigación, diseño, prestación de servicios o fabricación de softwares y hardwares para esos fines.

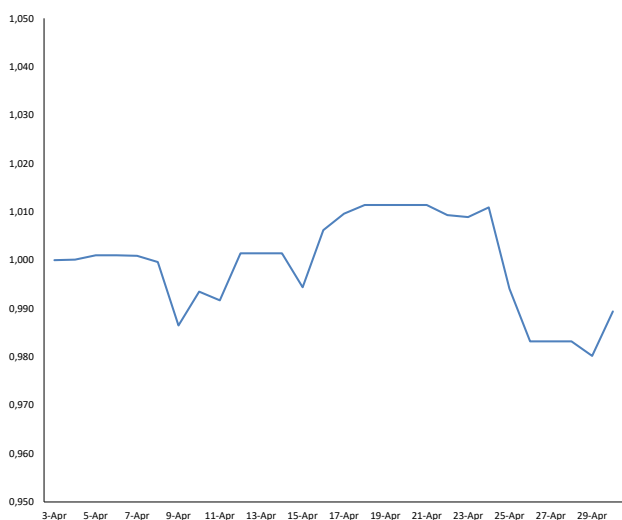
### TIPO DE INVERSIONISTA

Dirigido a todo tipo de inversionista que busque invertir en un fondo de inversión diversificado en un horizonte de mediano y/o largo plazo.

### FILOSOFÍA DE INVERSIÓN

El fondo posee una estrategia disciplinada y pasiva, la cual busca beneficiarse del aumento del uso, almacenamiento y análisis de datos en el mundo producto de la tecnología sin buscar predecir cuales serán las compañías ganadoras y/o perdedoras de esta tendencia global.

### EVOLUCIÓN VALOR CUOTA



Los retornos se presentan netos de gastos y comisiones, incluyendo todas las comisiones de manejo. Los resultados reflejan también la reinversión de dividendos y de otros ingresos, así como también las pérdidas y ganancias realizadas y no realizadas del Fondo. Los retornos pasados no garantizan resultados futuros.

### RESUMEN GENERAL DEL FONDO

Administradora	Ameris Capital Administradora General de Fondos S.A.
Nombre Fondo	Ameris DVA Silicon Fund Fondo de Inversión
Tolerancia al riesgo	Alta
Horizonte de Inversión	Mediano y largo plazo
Ticker BCS	CFIAMDVASC
Ticker Bloomberg	-
ISIN	-
Portafolio Manager	DVA Capital
Moneda Valorización	USD
Fecha de Inicio	4 de Abril de 2019
Beneficio Tributario	107 LIR
Remuneración Fija	Tramo 1: 1,0115% anual sobre el patrimonio (IVA incluido) Tramo 2: 0,9520% anual sobre el patrimonio (IVA incluido) Tramo 3: 0,8925% anual sobre el patrimonio (IVA incluido) Tramo 4: 0,8330% anual sobre el patrimonio (IVA incluido) Tramo 5: 0,7735% anual sobre el patrimonio (IVA incluido) Tramo 6: 0,7140% anual sobre el patrimonio (IVA incluido)

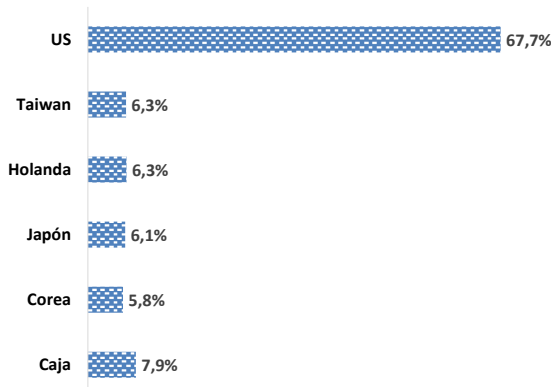
Límites Tramos	Tramo 1: Patrimonio Neto de la serie entre US\$0 a US\$20 MM
	Tramo 2: Patrimonio Neto de la serie entre US\$20 a US\$40 MM
	Tramo 3: Patrimonio Neto de la serie entre US\$40 a US\$60 MM
	Tramo 4: Patrimonio Neto de la serie entre US\$60 a US\$80 MM
	Tramo 5: Patrimonio Neto de la serie entre US\$80 a US\$100 MM
	Tramo 6: Patrimonio Neto de la serie mayor a US\$100 MM

Rescates	Diarios con pago entre 11 a 15 días corridos desde la solicitud
Patrimonio neto fondo	USD 15.280.341

### PRINCIPALES EMISORES: PORCENTAJE DEL TOTAL DE ACTIVOS

SEAGATE	6,5%	WESTERN DIGITAL	6,1%
LAM RESEARCH	6,5%	TOKYO ELECTRON	6,1%
ASML	6,3%	AMD	6,1%
KLA-TENCOR	6,3%	MICRON	6,0%
TAIWAN SEMICONDUCTOR	6,3%	NVIDIA	5,9%
XILINX	6,2%	SAMSUNG ELECTRONICS	5,8%
TEXAS INSTRUMENTS	6,2%	INTEL	5,5%
APPLIED MATERIAL	6,2%	CAJA	7,9%

### EXPOSICIÓN REGIONAL: PORCENTAJE DEL TOTAL DE ACTIVOS



### RETORNOS

	Retornos			
	1 Mes	3 Meses	6 Meses	YTD*
Ameris DVA Silicon Fund	-1,06%	NM	NM	-1,06%

\* YTD se considera desde el inicio del fondo (4 Abril 2019)

La fiscalización del fondo Ameris DVA Silicon Fund y de Ameris Capital Administradora General de Fondos S.A. corresponde a la Comisión para el Mercado Financiero (CMF). La rentabilidad o ganancia obtenida en el pasado por este fondo, no garantiza que ella se repita en el futuro. Los valores de las cuotas de los fondos son variables.

Este documento ha sido preparado por Ameris Capital Administradora General de Fondos ("Ameris Capital") con el objetivo de informar a los aportantes del Fondo Ameris DVA Silicon Fund. Toda información entregada en este acto es meramente indicativa, puede estar sujeta a cambios y no constituye una oferta de inversión o de suscripción de valores. La información que se ha utilizado en este documento proviene de fuentes confiables. Ameris Capital ha hecho un esfuerzo razonable con el objeto de asegurar la confiabilidad de las fuentes utilizadas, sin embargo, no puede asegurar la precisión y certeza de dicha información. La única información definitiva y oficial es la publicada en la Comisión para el Mercado Financiero ([www.cmfchile.cl](http://www.cmfchile.cl)). La información presentada a continuación es estrictamente confidencial y de propiedad exclusiva de Ameris Capital, la distribución de este documento y su contenido está estrictamente prohibida.